

AT-270TG AT-220TG AT-170TG


広域の作業空間を 自在にカバー

上部操作部

電気比例式十字操作レバーを採用。1本の操作で垂直・水平、2本の操作で斜め上下移動します。

アウトリガインジケータ

4本のアウトリガの設置状態を個別に検出・表示します。




バケット・スイング

スムーズに最適の作業ポイントへアプローチできます。



■操作部




上部操作部



AMC(過負荷防止装置、作業範囲規制装置)



旋回台操作部



車両後端操作部

